














Symbol oprawy	Ilość [wymiana, uzupełnienie]	Opis	Rysunek poglądowy
AW1+	wymiana – 2szt.	<ul style="list-style-type: none"> • Napięcie zasilające: 230 V / 50 Hz • Materiał obudowy: odlew cynkowy • Oprawa chloroodporna • Klasa ochrony mechanicznej: IK10 • Autonomia: 3 h • Moc: 3.7 W • Źródło światła: ERT-LED • Testowanie: bezprzewodowy monitoring WIRELESS PROFESSIONAL • Wymiary: 133 x 133 x 103 mm • Stopień szczelności: IP65 • Typ akumulatora: NiMH • Typ montażu: na stropowy • Typ optyki: symetryczna szeroka – strefa otwarta • Klasa izolacji: II • Tryb pracy: awaryjny lub sieciowo-awaryjny • Strumień świetlny: 240lm • Zakres temp. otoczenia: -5 °C / +40 °C 	
AW1	wymiana – 51szt.	<ul style="list-style-type: none"> • Napięcie zasilające: 230 V / 50 Hz • Materiał obudowy: poliwęglan • Autonomia: 3 h • Moc: 3.7 W • Źródło światła: ERT-LED • Testowanie: bezprzewodowy monitoring WIRELESS PROFESSIONAL • Wymiary: Ø 100 x 36 mm • Stopień szczelności: IP 40 • Typ akumulatora: NiMH • Typ montażu: na stropowy • Typ optyki: symetryczna szeroka – strefa otwarta • Klasa izolacji: II • Tryb pracy: awaryjny lub sieciowo-awaryjny • Strumień świetlny: 240lm • Zakres temp. otoczenia: -5 °C / +40 °C 	
AW11	wymiana – 106 szt.	<ul style="list-style-type: none"> • Napięcie zasilające: 230 V / 50 Hz • Materiał obudowy: poliwęglan • Autonomia: 3 h • Moc: 3.7 W • Źródło światła: ERT-LED • Testowanie: bezprzewodowy monitoring WIRELESS PROFESSIONAL • Wymiary: Ø 122 x 8 mm (głębokość zabudowy: 80 mm) • Stopień szczelności: IP20/40 • Typ akumulatora: NiMH • Typ montażu: do stropowy, mocowanie typu „spider” • Typ optyki: symetryczna szeroka – strefa otwarta • Klasa izolacji: II • Tryb pracy: awaryjny lub sieciowo-awaryjny • Strumień świetlny: 240lm • Zakres temp. otoczenia: -5 °C / +40 °C 	

AW21	wymiana – 18 szt. uzupełnienie – 6 szt.	<ul style="list-style-type: none"> • Napięcie zasilające: 230 V / 50 Hz • Materiał obudowy: poliwęglan • Autonomia: 3 h • Moc: 3.7 W • Źródło światła: ERT-LED • Testowanie: bezprzewodowy monitoring WIRELESS PROFESSIONAL • Wymiary: Ø 122 x 8 mm (głębokość zabudowy: 80 mm) • Stopień szczelności: IP20/40 • Typ akumulatora: NiMH • Typ montażu: do stropowy, mocowanie typu „spider” • Typ optyki: korytarzowa szeroka • Klasa izolacji: II • Tryb pracy: awaryjny lub sieciowo-awaryjny • Strumień świetlny: 240lm • Zakres temp. otoczenia: -5 °C / +40 °C 	
AW4	wymiana – 23 szt.	<ul style="list-style-type: none"> • Napięcie zasilające: 230 V / 50 Hz • Materiał obudowy: poliwęglan • Autonomia: 3 h • Moc: 4.6 W • Źródło światła: LED High Power • Testowanie: bezprzewodowy monitoring WIRELESS PROFESSIONAL • Wymiary: 250 x 34 x 50 mm • Stopień szczelności: IP54 • Typ akumulatora: LiFePO4 • Typ montażu: na stropowy / naścienny / boczny / zwieszany • Typ optyki: uniwersalna - droga ewakuacyjna • Klasa izolacji: II • Tryb pracy: awaryjny lub sieciowo-awaryjny • Strumień świetlny: 170lm • Zakres temp. otoczenia: -5 °C / +40 °C 	
AWH	wymiana – 8 szt.		
AWHz	wymiana – 3 szt.		
AW4z	wymiana – 19 szt.		
AW4p	wymiana – 4 kpl.	<ul style="list-style-type: none"> • Napięcie zasilające: 230 V / 50 Hz • Materiał obudowy: poliwęglan • Autonomia: 3 h • Moc: 4.6 W • Źródło światła: LED High Power • Testowanie: bezprzewodowy monitoring WIRELESS PROFESSIONAL • Wymiary: 295 x 34 x 70 mm • Stopień szczelności: IP54 • Typ akumulatora: LiFePO4 • Typ montażu: do stropowy (ramka montażowa) • Typ optyki: uniwersalna - droga ewakuacyjna • Klasa izolacji: II • Tryb pracy: awaryjny lub sieciowo-awaryjny • Strumień świetlny: 170lm • Zakres temp. otoczenia: -5 °C / +40 °C 	 <p style="text-align: center;">+</p>  <p style="text-align: center;">Ramka montażowa</p>

EW1	wymiana – 47 szt.	<ul style="list-style-type: none"> • Napięcie zasilające: 230 V / 50 Hz • Materiał obudowy: poliwęglan • Rozpoznawalność: 24 m (jedno / dwu – stronna) • Autonomia: 3 h • Moc: 4.6 W • Źródło światła: LED High Power • Testowanie: bezprzewodowy monitoring WIRELESS PROFESSIONAL • Wymiary: 250 x 34 x 174 mm • Stopień szczelności: IP43 • Typ akumulatora: LiFePO4 • Typ montażu: na stropowy / naścienny / boczny / zwieszany • Klasa izolacji: II • Tryb pracy: awaryjny lub sieciowo-awaryjny • Strumień świetlny: 170lm • Zakres temp. otoczenia: -5 °C / +40 °C 	
EW1p	wymiana – 13 kpl. uzupełnienie – 13 kpl.	<ul style="list-style-type: none"> • Napięcie zasilające: 230 V / 50 Hz • Materiał obudowy: poliwęglan • Rozpoznawalność: 24 m (jedno / dwu – stronna) • Autonomia: 3 h • Moc: 4.6 W • Źródło światła: LED High Power • Testowanie: bezprzewodowy monitoring WIRELESS PROFESSIONAL • Wymiary: 250 x 34 x 174 mm • Stopień szczelności: IP43 • Typ akumulatora: LiFePO4 • Typ montażu: do stropowy (ramka montażowa) • Klasa izolacji: II • Tryb pracy: awaryjny lub sieciowo-awaryjny • Strumień świetlny: 170lm • Zakres temp. otoczenia: -5 °C / +40 °C 	 <p style="text-align: center;">+</p>  <p style="text-align: center;">Ramka montażowa</p>
EW2	wymiana – 2 szt. uzupełnienie – 4 szt.	<ul style="list-style-type: none"> • Napięcie zasilające: 230 V / 50 Hz • Materiał obudowy: poliwęglan • Rozpoznawalność: 22 m (jedno / dwu – stronna) • Podświetlenie krawędziowe • Autonomia: 3 h • Moc: 4.6 W • Źródło światła: LED High Power • Testowanie: bezprzewodowy monitoring WIRELESS PROFESSIONAL • Wymiary: 250 x 34 x 174 mm • Stopień szczelności: IP54 • Typ akumulatora: LiFePO4 • Typ montażu: na stropowy / naścienny / boczny / zwieszany • Klasa izolacji: II • Tryb pracy: awaryjny lub sieciowo-awaryjny • Strumień świetlny: 170lm • Zakres temp. otoczenia: -5 °C / +40 °C 	
EW2z	uzupełnienie – 2 szt.	<ul style="list-style-type: none"> • Napięcie zasilające: 230 V / 50 Hz • Materiał obudowy: poliwęglan • Rozpoznawalność: 22 m (jedno / dwu – stronna) • Podświetlenie krawędziowe • Autonomia: 3 h • Moc: 4.6 W • Źródło światła: LED High Power • Testowanie: bezprzewodowy monitoring WIRELESS PROFESSIONAL • Wymiary: 250 x 34 x 174 mm • Stopień szczelności: IP54 • Typ akumulatora: LiFePO4 • Typ montażu: na stropowy / naścienny / boczny / zwieszany • Klasa izolacji: II • Tryb pracy: awaryjny lub sieciowo-awaryjny • Strumień świetlny: 170lm • Zakres temp. otoczenia: -5 °C / +40 °C 	

AW3	uzupełnienie – 8 szt.	<ul style="list-style-type: none"> • Napięcie zasilające: 230 V / 50 Hz • Materiał obudowy: poliwęglan • Autonomia: 3 h • Moc: 3.7 W • Źródło światła: ERT-LED • Testowanie: bezprzewodowy monitoring WIRELESS PROFESSIONAL • Wymiary: Ø 100 x 36 mm • Stopień szczelności: IP40 • Typ akumulatora: NiMH • Typ montażu: na stropowy • Typ optyki: symetryczna wąska – punktowa „spot” • Klasa izolacji: II • Tryb pracy: awaryjny lub sieciowo-awaryjny • Strumień świetlny: 240lm • Zakres temp. otoczenia: -5 °C / +40 °C 	
ZW2	uzupełnienie – 5 szt.	<ul style="list-style-type: none"> • Napięcie zasilające: 230 V / 50 Hz • Materiał obudowy: metalowa – odlew cynkowy • Autonomia: 3 h • Moc: 4.6 W • Testowanie: bezprzewodowy monitoring WIRELESS PROFESSIONAL • Wymiary: 315 x 65 x 140 mm • Stopień szczelności: IP65 • Typ akumulatora: LiFePO4 • Typ montażu: naścienny • Klasa izolacji: I • Tryb pracy: awaryjny lub sieciowo-awaryjny • Strumień świetlny: 170lm • Zakres temp. otoczenia: -25 °C / +40 °C 	
ZW2c	uzupełnienie – 2 szt.	<ul style="list-style-type: none"> • Napięcie zasilające: 230 V / 50 Hz • Materiał obudowy: metalowa – odlew cynkowy • Autonomia: 3 h • Moc: 4.6 W • Źródło światła: LED High Power • Testowanie: bezprzewodowy monitoring WIRELESS PROFESSIONAL • Wymiary: 315 x 65 x 140 mm • Stopień szczelności: IP65 • Typ akumulatora: LiFePO4 • Typ montażu: naścienny • Klasa izolacji: I • Tryb pracy: awaryjny lub sieciowo-awaryjny • Strumień świetlny: 170lm • Zakres temp. otoczenia: -5 °C / +40 °C 	
ZW1	wymiana – 5 szt.	<ul style="list-style-type: none"> • Napięcie zasilające: 230 V / 50 Hz • Materiał obudowy: metalowa – odlew cynkowy • Autonomia: 3 h • Moc: 4.6 W • Źródło światła: LED High Power • Testowanie: bezprzewodowy monitoring WIRELESS PROFESSIONAL • Wymiary: 315 x 65 x 140 mm • Stopień szczelności: IP65 • Typ akumulatora: LiFePO4 • Typ montażu: naścienny • Klasa izolacji: I • Tryb pracy: awaryjny lub sieciowo-awaryjny • Strumień świetlny: 170lm • Zakres temp. otoczenia: -5 °C / +40 °C 	

AWD	wymiana – 6 szt.	<ul style="list-style-type: none"> • Napięcie zasilające: 230 V / 50 Hz • Materiał obudowy: plastik • Autonomia: 3 h • Moc: 3 W • Źródło światła: ERT-LED • Testowanie: AUTOTEST • Wymiary: 50 x 24 x 27 mm • Stopień szczelności: IP20 • Typ akumulatora: NiMH • Typ montażu: do stropowy lub klips na świetlówkę T5/T8 • Klasa izolacji: II • Tryb pracy: awaryjny lub sieciowo-awaryjny • Strumień świetlny: 140lm • Zakres temp. otoczenia: -5 °C / +40 °C 	
AW2	wymiana – 7 szt. uzupełnienie – 1 szt.	<ul style="list-style-type: none"> • Napięcie zasilające: 230 V / 50 Hz • Materiał obudowy: poliwęglan • Autonomia: 3 h • Moc: 3.7 W • Źródło światła: ERT-LED • Testowanie: bezprzewodowy monitoring WIRELESS PROFESSIONAL • Wymiary: Ø 100 x 36 mm • Stopień szczelności: IP40 • Typ akumulatora: NiMH • Typ montażu: na stropowy • Typ optyki: korytarzowa szeroka • Klasa izolacji: II • Tryb pracy: awaryjny lub sieciowo-awaryjny • Strumień świetlny: 240lm • Zakres temp. otoczenia: -5 °C / +40 °C 	